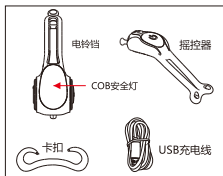
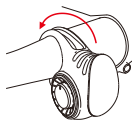


Meilan S3 自行车无线摇控电铃铛操作说明

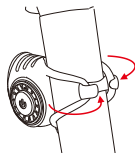
产品外观及安装方式



摇控器的安装



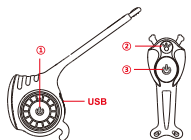
安装在前把手上



安装在车管上

您可以方便的将本品安装在自行车/E-Bike上的任意位置。

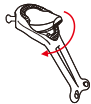
按键/接口及功能



尾灯按键	
①	铃铛：铃铛响。连续双击：切换声音种类。长按：电源开关；
摇控器按键	
②	短按：灯光控制；开灯—调整灯光亮度—关灯； 长按：防盗功能启用，S3自动关机，进入防盗模式。铃铛断续5声：叭、叭、叭、叭、叭、提醒，摇控器红灯常亮5秒提醒。 防盗功能每次启用时，只在一个关机周期内有效，下次若需启动防盗功能，需再次重新设置；当再次打开S3的电源时，防盗功能会自动解除；防盗功能解除时：铃铛持续发声；叭——提醒，摇控器绿灯常亮5秒提醒
③	短按：电铃铛响铃一次；连续双击：切换声音种类；长按：电源开关

摇控器电池的更换及充电

当按下摇控器表面的按键，摇控器上的指示灯不亮或无线传输无作用时，这时应更换摇控器电池；S3采用的是一个1220纽扣电池，替换方式如下：



1. 按图示将硅胶外套取下



2. 用手指将外壳分开



3. 将电池取出



4. 装入新电池（请注意电池正负极性）

当S3电池过低即将停止工作时，尾灯会发出：哒-哒-哒-哒-哒的声音提醒；充电时灯光慢闪，充满后关闭。

产品参数：

1. 输入：DC 5V，500毫安
2. 电池容量：400MAH
3. 亮度：20Lux
4. 无线工作频段：433MHz
5. 使用环境温度：-10 — +40°C
6. 防水等级：IPX5

告知：

1. 用摇控器关闭电铃铛电源或防盗功能启用时，实际S3还是处于工作中的，有一定的电量消耗，如果电量足够充足，这时待机应在3天左右，当电量消耗完毕S3会自动关闭，请注意补电或自行自行车的防盗。
2. 请勿将废弃电池投入水中或不受控制的自然环境中；勿将本产品置于火上或高温环境中。
3. 本产品应在六个月内连续不使用，请至少充电一次，否则可能影响您的使用。
4. 本产品适用于小到中等使用，请勿将产品在大雨中使用或置于水中浸泡，不按规定使用带来的损坏由消费者自行承担。
5. 本产品涉及无线射频部份，遵循欧盟EN300328标准开发，在其他国家和地区使用时请遵循当地的无线电管理规定。
6. 本产品在有较强无线射频干扰环境中，可能无法正常工作。

关于售后：

1. 凡属 MEILAN 授权的正式经销商售出的产品质量问题一年内以旧换新。
2. 配件及连接件不在保修范围内。
3. 属人为非正常使用造成的损坏不在保修范围内。
4. 自行拆解，维修，改装产品的不在保修范围内。